

## Paro Registrado.

**Noviembre 2023**

### FICHA TERRITORIAL: Comarca Bajo Aragón

Unidad: nº personas

Fuente: Instituto Aragonés de Empleo

#### Por grupo de edad y sexo

	Total	Hombres	Mujeres
16-19	49	31	18
20-24	71	35	36
25-29	94	40	54
30-34	94	22	72
35-39	98	25	73
40-44	120	42	78
45-49	132	39	93
50-54	126	40	86
55-59	151	56	95
60-64	159	59	100
<b>Total</b>	<b>1.094</b>	<b>389</b>	<b>705</b>

#### Por sector de actividad económica y sexo

CNAE-2009	Total	Hombres	Mujeres
Agricultura, ganadería y pesca	75	44	31
Industria y energía	112	58	54
Construcción	78	71	7
Servicios	712	191	521
Sin empleo anterior	117	25	92
<b>Total</b>	<b>1.094</b>	<b>389</b>	<b>705</b>

#### Por sección de actividad económica y sexo

CNAE-2009	Total	Hombres	Mujeres
Agricultura, ganadería, silvicultura y pesca	75	44	31
Industrias extractivas	3	3	0
Industria manufacturera	103	50	53
Suministro de agua, actividades de saneamiento, gestión de residuos y descontaminación	6	5	1
Construcción	78	71	7
Comercio al por mayor y al por menor; reparación de vehículos de motor y motocicletas	151	33	118
Transporte y almacenamiento	20	15	5
Hostelería	131	22	109
Información y comunicaciones	8	2	6
Actividades financieras y de seguros	7	5	2
Actividades inmobiliarias	2	0	2
Actividades profesionales, científicas y técnicas	14	5	9
Actividades administrativas y servicios auxiliares	111	43	68
Administración Pública y defensa; Seguridad Social obligatoria	87	40	47
Educación	24	3	21
Actividades sanitarias y de servicios sociales	61	6	55
Actividades artísticas, recreativas y de entretenimiento	12	8	4
Otros servicios	37	7	30
Actividades de los hogares como empleadores de personal doméstico; actividades de los hogares como productores de bienes y servicios para uso propio	47	2	45
Sin clasificar	117	25	92
<b>Total</b>	<b>1.094</b>	<b>389</b>	<b>705</b>

La actividad económica indica aquélla en la que el parado realizó su último trabajo, según la Clasificación Nacional de Actividades Económicas de 2009 (CNAE-2009)

## Paro Registrado.

**Noviembre 2023**

FICHA TERRITORIAL: **Comarca Bajo Aragón**

Unidad: nº personas

Fuente: Instituto Aragonés de Empleo

### Por nivel de formación y sexo

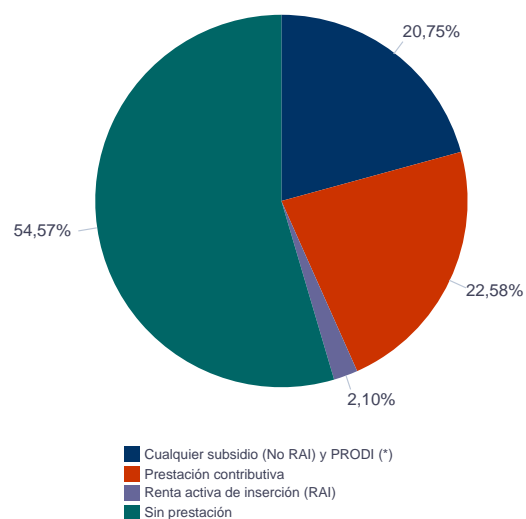
		Total	Hombres	Mujeres
<b>Educación primaria</b>	Educación Primaria o inferior	440	137	303
		<b>440</b>	<b>137</b>	<b>303</b>
<b>Primera etapa de educación secundaria</b>	Primera etapa de educación secundaria	403	166	237
		<b>403</b>	<b>166</b>	<b>237</b>
<b>Segunda etapa de educación secundaria</b>	Bachillerato	50	10	40
	Enseñanza media de formación profesional	93	31	62
		<b>143</b>	<b>41</b>	<b>102</b>
<b>Enseñanza superior</b>	Enseñanza superior de formación profesional	47	25	22
	Enseñanza superior universitaria	61	20	41
		<b>108</b>	<b>45</b>	<b>63</b>
<b>Total</b>		<b>1.094</b>	<b>389</b>	<b>705</b>

NOTA: La tabla de nivel de formación se basa en la Clasificación Nacional de Educación 2000 (INE). Se ha seleccionado el nivel educativo más alto adquirido por el demandante parado.

### Por tipo de prestación y sexo

	Total	Hombres	Mujeres
Sin prestación	597	179	418
Prestación contributiva	247	112	135
Cualquier subsidio (No RAI) y PRODI (*)	227	94	133
Renta activa de inserción (RAI)	23	4	19
<b>Total</b>	<b>1.094</b>	<b>389</b>	<b>705</b>

(\*) PRODI= Programa temporal de protección por desempleo e inserción, RAI = Renta activa de inserción.



## Paro Registrado.

**Noviembre 2023**

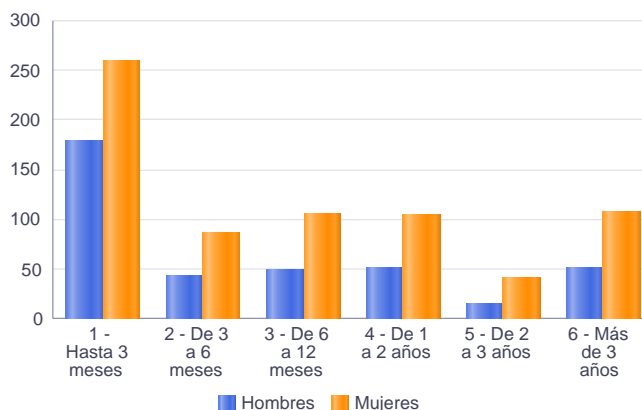
FICHA TERRITORIAL: **Comarca Bajo Aragón**

Unidad: nº personas

Fuente: Instituto Aragonés de Empleo

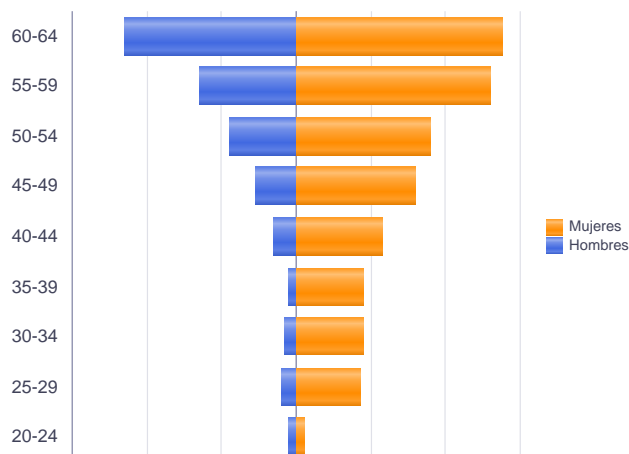
### Por tiempo en situación laboral como desempleado y sexo

		Total	Hombres	Mujeres
<b>Corta Duración</b>	Hasta 3 meses	438	178	260
	De 3 a 6 meses	129	43	86
	De 6 a 12 meses	156	50	106
		<b>723</b>	<b>271</b>	<b>452</b>
<b>Larga Duración</b>	De 1 a 2 años	155	51	104
	De 2 a 3 años	58	16	42
	Más de 3 años	158	51	107
		<b>371</b>	<b>118</b>	<b>253</b>
<b>Total</b>		<b>1.094</b>	<b>389</b>	<b>705</b>



### Parados de larga duración\* por grupo de edad y sexo

	Total	Hombres	Mujeres
20-24	4	2	2
25-29	21	4	17
30-34	21	3	18
35-39	20	2	18
40-44	29	6	23
45-49	43	11	32
50-54	54	18	36
55-59	78	26	52
60-64	101	46	55
<b>Total</b>	<b>371</b>	<b>118</b>	<b>253</b>



\* Más de 12 meses como desempleado

## Paro Registrado.

**Noviembre 2023**

FICHA TERRITORIAL: **Comarca Bajo Aragón**

Unidad: nº personas

Fuente: Instituto Aragonés de Empleo

### Por sector de actividad económica, nacionalidad y sexo

	Españoles			Extranjeros comunitarios (UE-27)			Extranjeros no comunitarios		
	Total	Hombres	Mujeres	Total	Hombres	Mujeres	Total	Hombres	Mujeres
Agricultura, ganadería y pesca	43	25	18	13	7	6	19	12	7
Construcción	56	51	5	8	6	2	14	14	0
Industria y energía	90	52	38	15	3	12	7	3	4
Servicios	548	161	387	98	23	75	66	7	59
Sin empleo anterior	56	22	34	5	2	3	54	1	53
<b>Total</b>	<b>793</b>	<b>311</b>	<b>482</b>	<b>139</b>	<b>41</b>	<b>98</b>	<b>160</b>	<b>37</b>	<b>123</b>

### Ranking de ocupaciones más solicitadas por los demandantes parados, por sexo

Cod. Ocupación	Ocupación	Total	Hombres	Mujeres
92101050	Personal de limpieza o limpiadores en general	397	25	372
52201079	Dependientes de comercio, en general	294	22	272
95121019	Peones de horticultura, jardinería	173	103	70
96011029	Peones de obras publicas, en general	170	125	45
97001104	Peones de la industria manufacturera, en general	144	58	86
43091029	Empleados administrativos, en general	139	23	116
51201049	Camareros, en general	131	39	92
91001018	Empleados de hogar	128	0	128
51101026	Cocineros, en general	115	7	108
97001010	Embaladores-empaquetadores-etiquetadores, a mano	109	18	91
95111016	Peones agrícolas, en general	94	41	53
96021013	Peones de la construcción de edificios	93	90	3
93101024	Pinches de cocina	89	3	86
57101013	Asistentes domiciliarios	79	3	76
98111024	Mozos de carga y descarga, almacén y/o mercado de abastos	76	66	10
84121035	Conductores de furgonetas, hasta 3,5 t.	74	68	6
55001018	Cajeros de comercio	71	4	67
98201011	Reponedores de hipermercado	58	18	40
97001056	Peones de la industria de la alimentación, bebidas y tabaco	54	17	37
44121057	Recepcionistas-telefonistas en oficinas, en general	52	5	47

NOTA: Cada demandante puede solicitar hasta 6 ocupaciones.